

EKG
miasta

www.ekgmiasta.eu

Raport

Z czym uczestnicy

Europejskiego Kongresu Gospodarczego

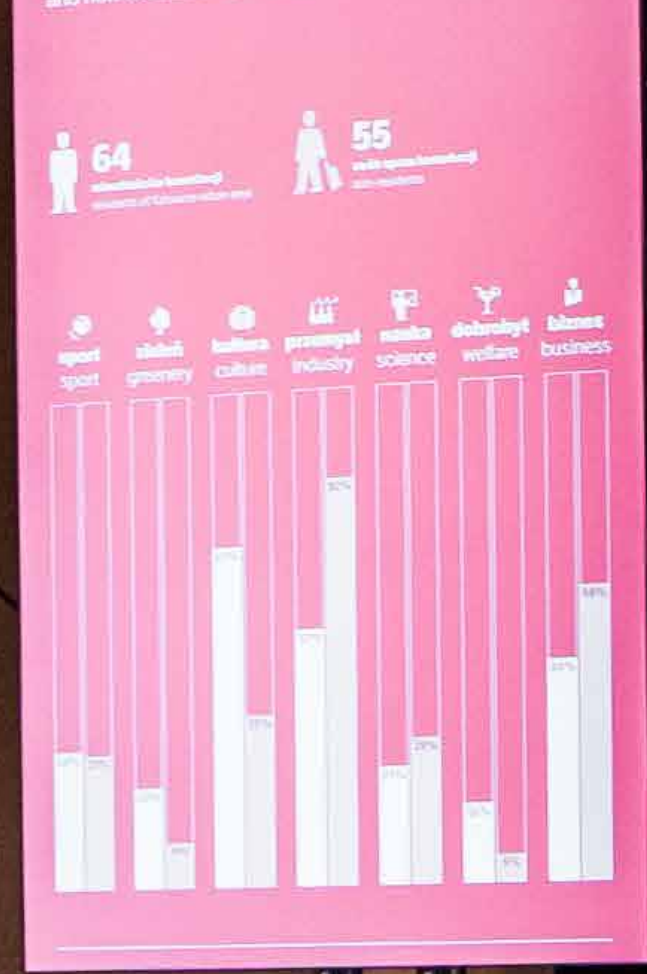
kojarzą Katowice?

tu wypełnisz ankietę
give your vote



Medialab
Katowice

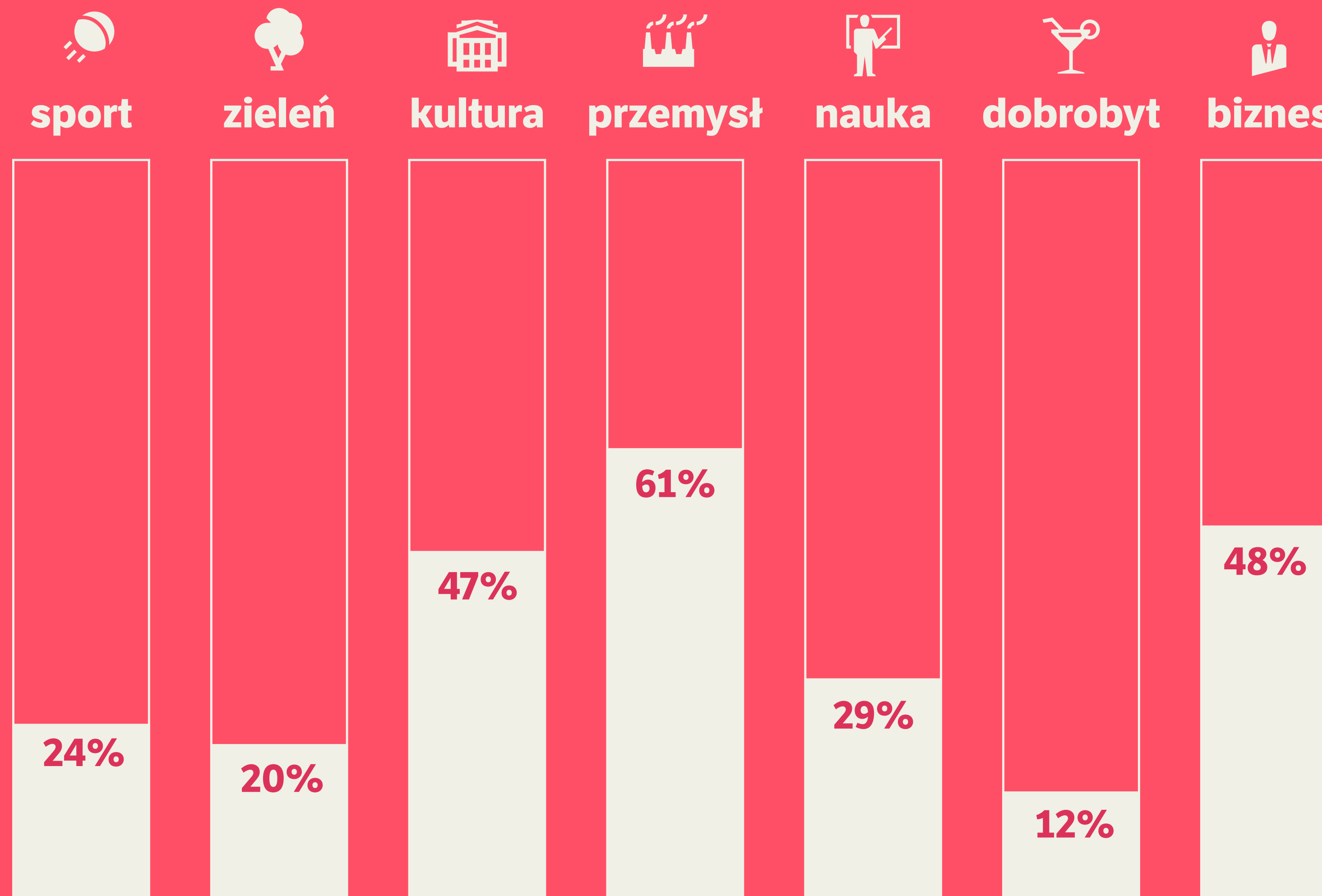
#EEC2016




W Polsce stereotyp przemysłowego Śląska wciąż mocny, ale w oczach mieszkańców konurbacji biorących udział w Europejskim Kongresie Gospodarczym kultura ważniejsza od przemysłu i biznesu.

Zapytaliśmy **1000** uczestników Europejskiego Kongresu Gospodarczego i European Startup Days, z czym kojarzą Katowice. Po zliczeniu wszystkich głosów na pierwszym miejscu znalazł się **przemysł (61%)**, następnie **biznes (48%)** i **kultura (47%)**.

Jaki odsetek ankietowanych wskazał daną odpowiedź?



spośród 1000 ankietowanych



ekgmiasta.eu

ENG
miejsca

Z czym kojarzysz Katowice?

Wybierz maksymalnie 3 odpowiedzi

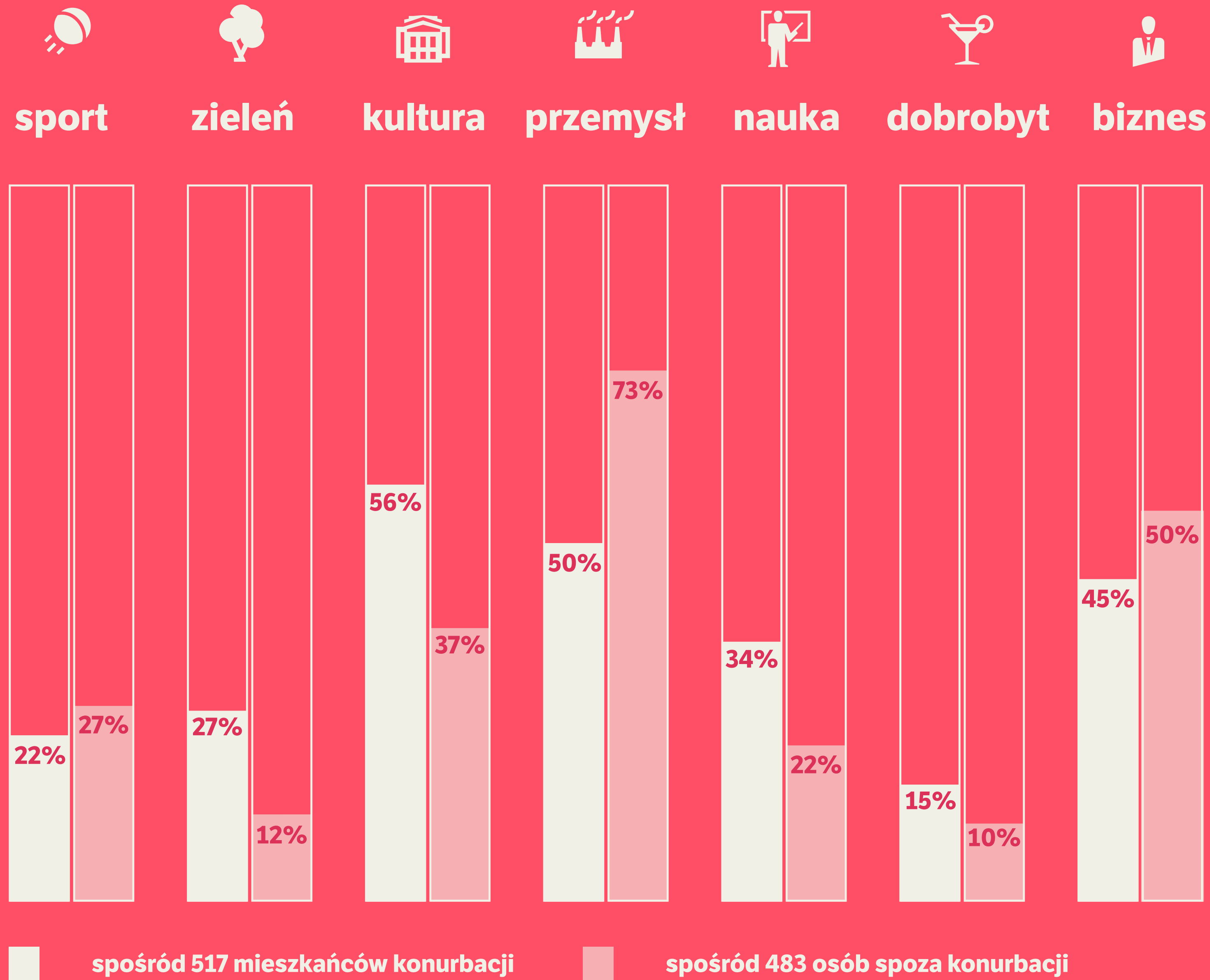
sport
duże wydarzenia,
obiekty sportowe

zieleni
parki, lasy, miejsca wypoczynku

dobrobyt
Wyższe zarobki
dłuższy czas wolny

Interesująco wyglądają wyniki z podziałem na osoby spoza konurbacji i jej mieszkańców. W Polsce stereotyp przemysłowego Śląska wciąż mocny, ale w Katowicach odbyła się „kulturalna rewolucja” – uczestnikom kongresu mieszkającym w konurbacji katowickiej miasto kojarzy się z **kulturą (56%)** bardziej niż z **przemysłem (50%)** i **biznesem (45%)**.

Porównanie odpowiedzi mieszkańców oraz osób spoza konurbacji



Szczególną uwagę zwracają rozbieżności w skojarzeniach mieszkańców konurbacji i gości odwiedzających Katowice. Chodzi oczywiście o rolę przemysłu, ale również skojarzenia z kulturą i terenami zielonymi.

Popularność odpowiedzi **wśród mieszkańców konurbacji**



1. kultura



56%
292 z 517 mieszkańców



2. przemysł



50%
258 z 517 mieszkańców



3. biznes



45%
232 z 517 mieszkańców



4. nauka



34%
178 z 517 mieszkańców



5. zieleń



27%
139 z 517 mieszkańców



6. sport



22%
114 z 517 mieszkańców



7. dobrobyt



15%
75 z 517 mieszkańców

Popularność odpowiedzi **wśród osób spoza konurbacji**



1. przemysł



73%
353 z 483 osób



2. biznes



50%
243 z 483 osób



3. kultura



37%
179 z 483 osób



4. sport



27%
129 z 483 osób



5. nauka



22%
108 z 483 osób



6. zieleń



12%
58 z 483 osób

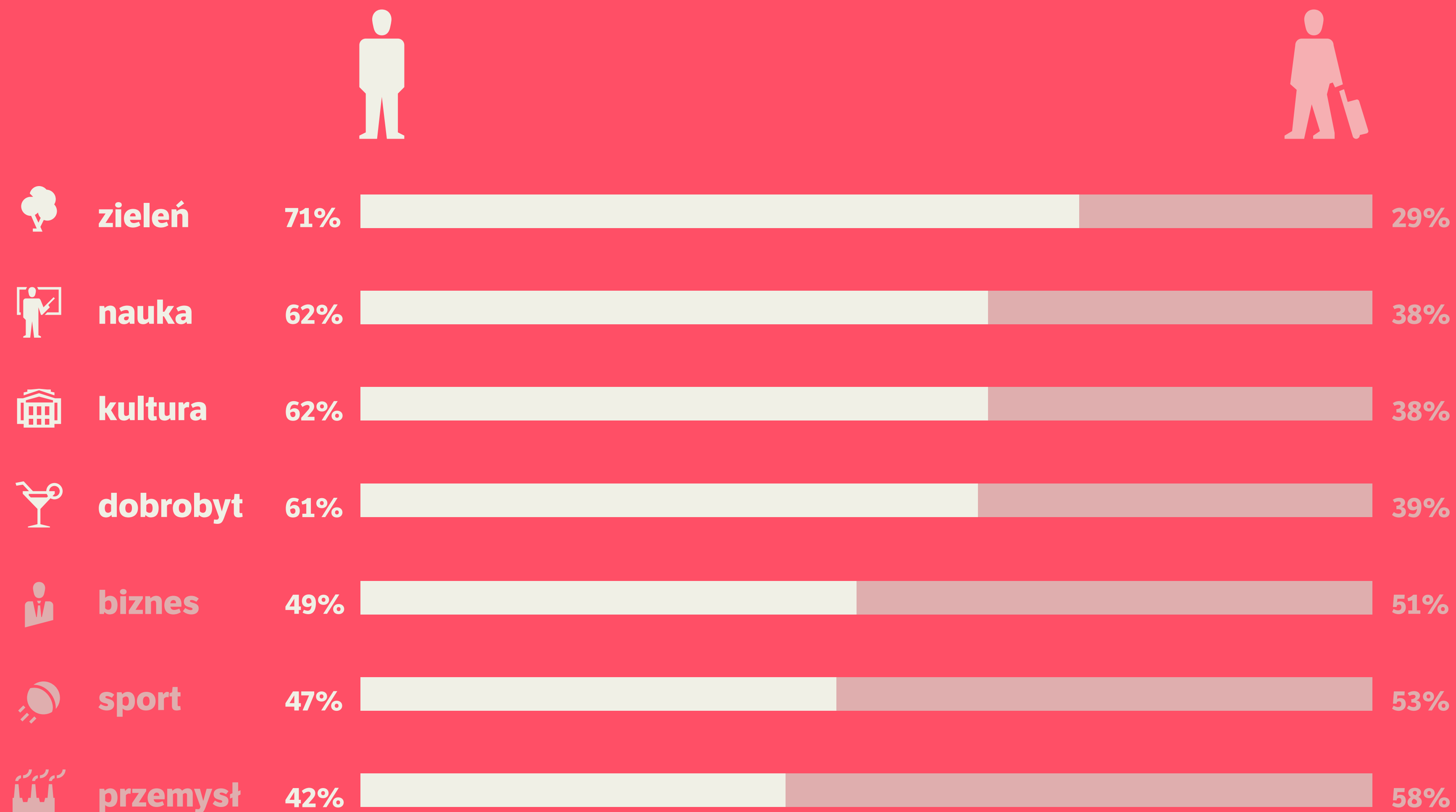




7. dobrobyt



10%
47 z 483 osób

Udział osób z obu grup wśród głoszących na daną kategorię





przemysł
42%
58%



sport
47%
53%



biznes
49%
51%



zielen
71%
29%



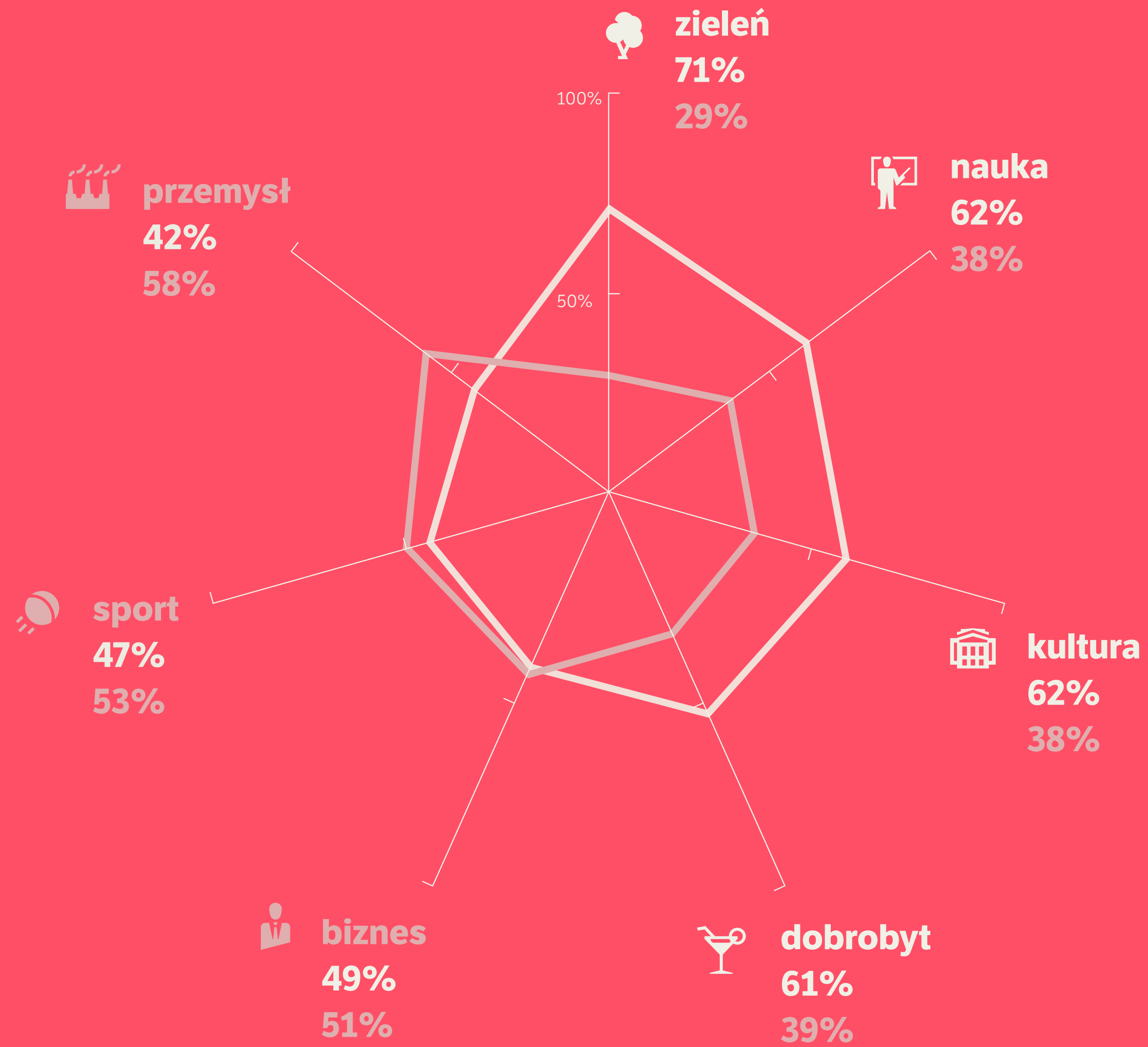
nauka
62%
38%



kultura
62%
38%



dobrobyt
61%
39%



Jaki odsetek ankietowanych wskazał daną odpowiedź? What percentage of respondents selected particular answers?

Poprosiliśmy uczestników kongresu o wybór maksymalnie trzech pojęć, z którymi kojarzą Katowice
We asked the congress participants to choose a maximum of three connotations Katowice carries for them

 **865**
wszystkich ankietowanych
all respondents

-  sport
-  zielen greenery
-  kultura culture
-  przemysł industry
-  nauka science
-  dobrobyt welfare
-  biznes business

48%

62%

47%

Porównanie odpowiedzi mieszkańców oraz osób spoza konurbacji Comparison of answers given by resident and non-resident respondents

 **447**
mieszkańców konurbacji
residents of Katowice urban area

 **418**
osób spoza konurbacji
non-residents

-  sport
-  zielen greenery
-  kultura culture
-  przemysł industry
-  nauka science
-  dobrobyt welfare

57%

51%

72%

Jak zbieraliśmy głosy?

Przez trzy dni zbieraliśmy głosy w różnych częściach Międzynarodowego Centrum Kongresowego i Spodka, ankietując przypadkowe osoby w różnym wieku.

Uczestnicy badania mogli wybrać od 0 do 3 spośród wskazanych kategorii:



zielen



nauka




kultura



dobrobyt



biznes



sport



przemysł

kultura → muzyka, architektura, rozrywka

przemysł → fabryki, huty, kopalnie

zielen → parki, lasy, miejsca wypoczynku

biznes → usługi, innowacyjność, startupy

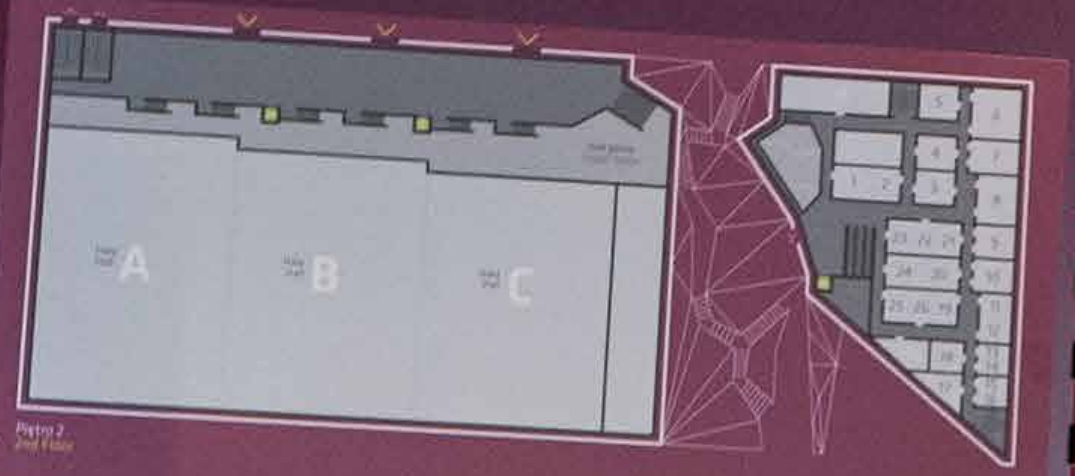
dobrobyt → wysokie zarobki, dobry poziom życia

sport → duże wydarzenia, obiekty sportowe

nauka → uczelnie, edukacja, możliwości rozwoju

cross

MEK



tu wypełnisz
ankietę
give your
vote

EKG
miasta
heartbeat



- 1 Po chwili...
- 2 Sprawdź wyniki badania na stronie [ekgmiasta.eu](#) lub na stoisku promocyjnym Medialabu Katowice
- 3 Zobacz czy głosy mieszkańców różnią się od opinii osób spoza regionu

What are the perceptions of Katowice among the participants of the European Economic Congress?

- Vote online at [ekgmiasta.eu/vote](#) or with our volunteers. Your vote will be immediately incorporated into our visualisation
- Check out the results of the study at [ekgmiasta.eu](#) or Medialab Katowice's promotional stand
- See whether the votes by residents are different from the opinions of people from outside the region

najnowsze głosy | recent votes

20.05.2016 12:00:35	przemysł, biznes	industry, business
20.05.2016 12:00:20	zieleni, kultura, dobrobyt	greenery, culture, welfare
20.05.2016 12:00:08	sport, przemysł, nauka	sport, industry, science
20.05.2016 11:59:35	brak	none
20.05.2016 11:59:25	sport	sport
20.05.2016 11:58:17	zieleni, dobrobyt	greenery, welfare
20.05.2016 11:57:41	sport, nauka, biznes	sport, science, business

Twoi Tytuł
adres e-mail

Interesowało nas przede wszystkim to, czy miasto wciąż utożsamiane jest z przemysłem ciężkim, a także w jakim stopniu uczestnicy kojarzą Katowice z alternatywnymi kategoriami lub proponowanymi kierunkami rozwoju miasta. Ze względu na formułę badania – dużo ludzi, niewiele czasu i natychmiastową wizualizację wyników – zastosowaliśmy zamkniętą listę odpowiedzi, jednak można było oddać pusty głos, nie wskazując żadnej z zaproponowanych kategorii.

Głosy zbierane za pomocą strony www.ekgmiasta.eu trafiały do bazy danych, a wyniki były wizualizowane w czasie rzeczywistym na stoisku Medialabu Katowice oraz na specjalnie przygotowanej stronie internetowej. Dane z ankiet w surowej postaci można pobrać w pliku csv ze strony **www.ekgmiasta.eu**.

Z czym najczęściej kojarzą się Katowice?
What are the perceptions of Katowice among the participants of the European Economic Congress?

What are the perceptions of Katowice among the participants of the European Economic Congress?

1. What are the perceptions of Katowice among the participants of the European Economic Congress?

2. What are the perceptions of Katowice among the participants of the European Economic Congress?

3. What are the perceptions of Katowice among the participants of the European Economic Congress?

4. What are the perceptions of Katowice among the participants of the European Economic Congress?

Jaki odsetek ankowanych wskazał na konkretne odpowiedzi?
What percentage of respondents selected particular answers?

100%
 822
 100%

100%
 100%
 100%
 100%
 100%
 100%
 100%

100%
 100%
 100%
 100%
 100%
 100%
 100%

Porównanie odpowiedzi ankowanych z Katowicami i z innymi miastami
Comparison of answers given by residents and non-residents respondents

100%
 426
 100%
 206
 100%

100%
 100%
 100%
 100%
 100%
 100%
 100%

100%
 100%
 100%
 100%
 100%
 100%
 100%

tu wypol
 ankie
 give y
 vote

M

Katowice

#EEC2016

MediaLab Katowice

Large 3D white letters spelling 'W'.

KATOWICE
 for a change

kontakt:

info@medialabkatowice.eu

medialabkatowice.eu



Medialab
Katowice



KATOWICE
Miasto Ogrodów

Dokument opublikowano na licencji Creative Commons Uznanie autorstwa 4.0

Międzynarodowe (CC BY 4.0), której treść dostępna jest na stronie

<https://creativecommons.org/licenses/by/4.0/deed.pl>.